

Date: 2024/11/14

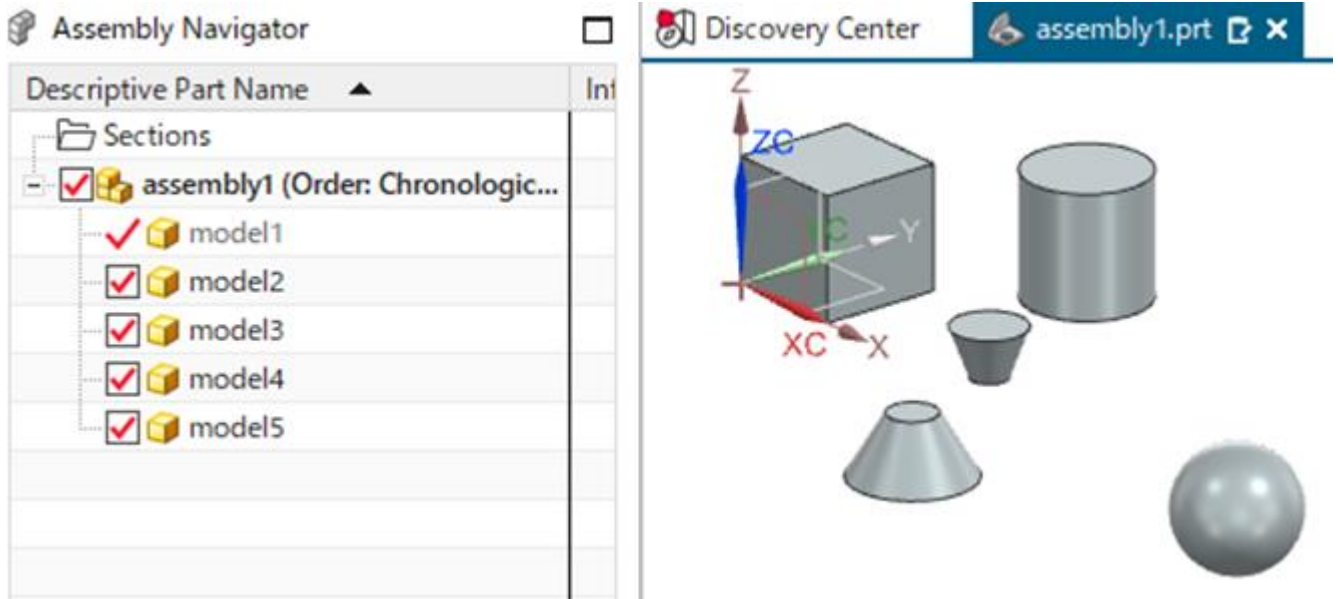
NX Tips

1. 查看組裝中的特定零件

大型組裝中有很多零件，並且已經執行了各種顯示控制，例如顯示/隱藏。有沒有辦法只顯示特定組件而不更改這些設定？

重現步驟：

1. 開啟具有多個零件的組裝體

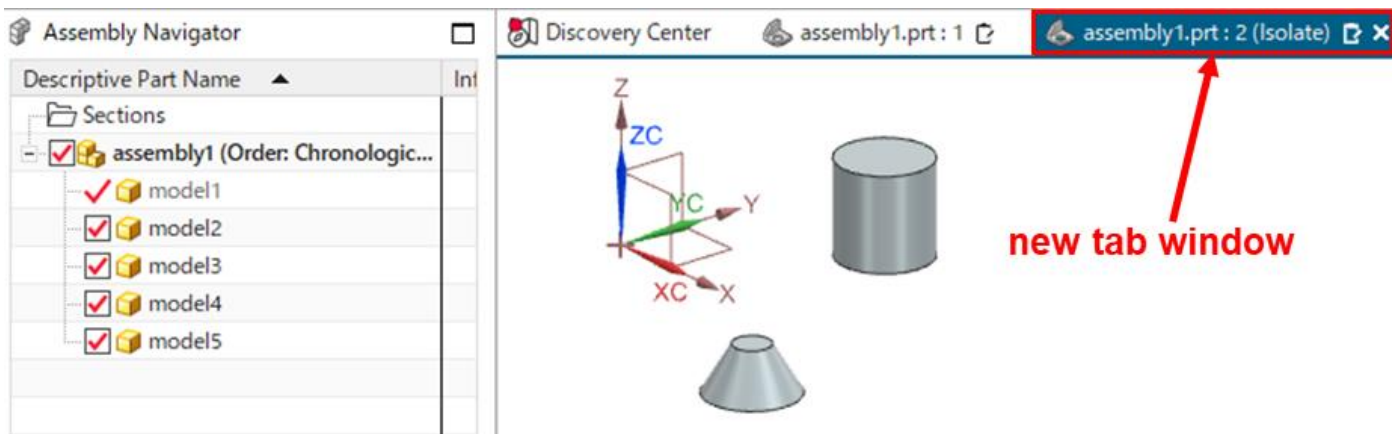
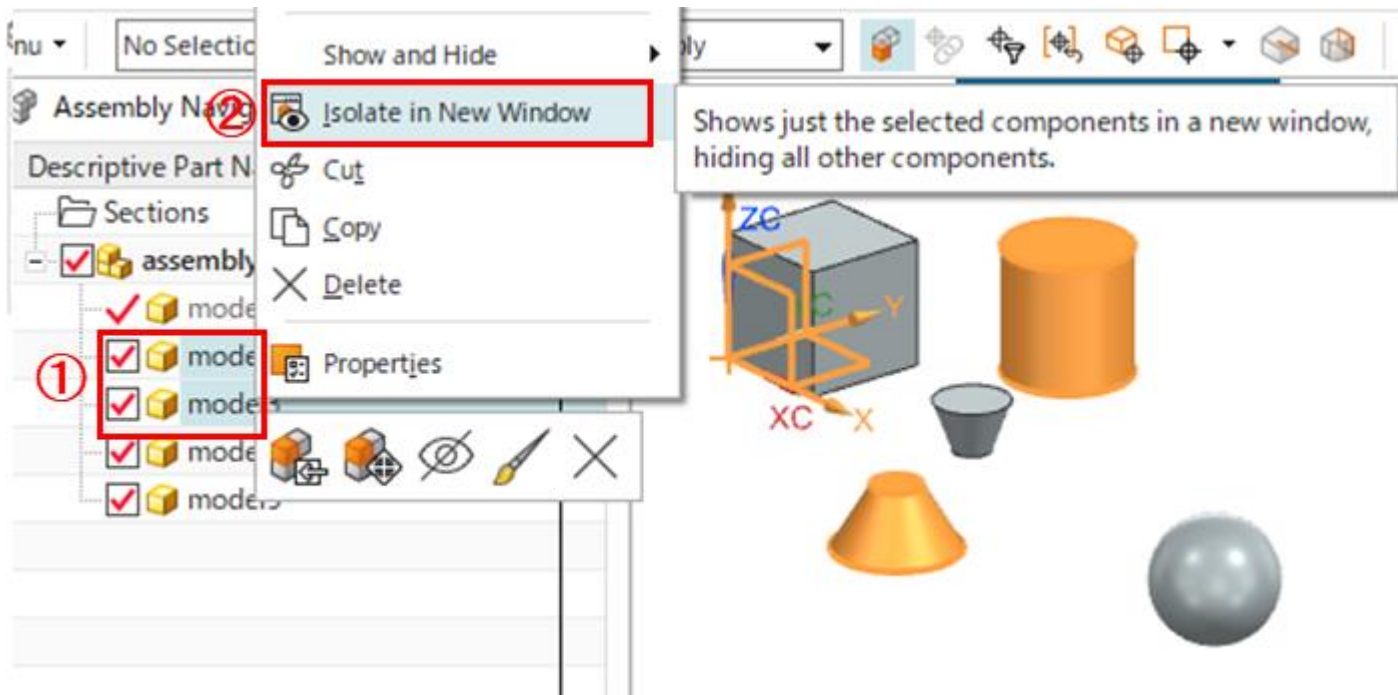


Date: 2024/11/14

NX Tips

Solution

這可以透過「在新視窗中隔離」命令來實現。
在單獨的標籤視窗中僅顯示選定的零件，而不影響組合件在原始圖形視窗中的顯示。
組裝導覽器 > 選擇零件 > 滑鼠右鍵 > 在新視窗中隔離



Date: 2024/11/14

NX Tips

2. 使用熱鍵切換資源欄標籤

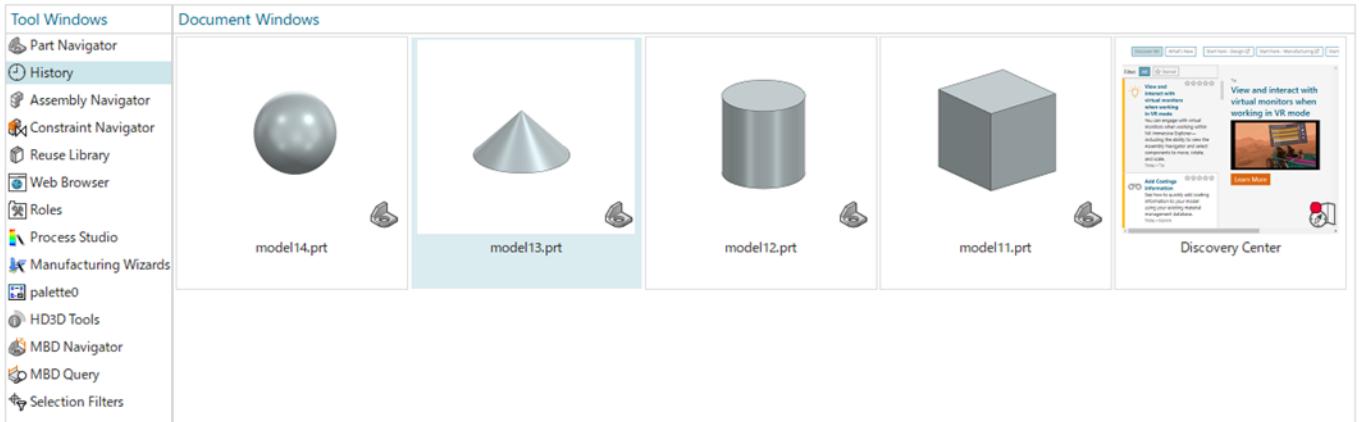
當嘗試使用 Ctrl+Tab 在資源列標籤之間切換時，除了資源列（工具視窗）之外，目前開啟的部分（文件視窗）也會成為切換目標。是否可以將目標限制為僅資源欄？

重現步驟：

1. 打開部分部件
2. Ctrl+tab > 按住Ctrl鍵並重複按Tab鍵

Solution

Ctrl+tab > 按住 Ctrl 鍵並重複按箭頭鍵（向右或向左）



Notes

您也可以在控制權轉移到文件視窗後使用箭頭鍵來限制僅切換到目前開啟的部分。